



**Prefeitura
de Rolândia**

SECRETARIA MUNICIPAL DE EDUCAÇÃO

EDUCAÇÃO INFANTIL – ROTEIRO



ATIVIDADES COMPLEMENTARES DE ESTUDO – COVID 19

ROTEIRO DE ATIVIDADES COMPLEMENTARES DE ESTUDO – COVID 19

CMEI PEDRO SERPELONI

PROFESSOR: ANSELMA INFANTIL II CRIANÇAS BEM PEQUENAS (2 ANOS)

PERÍODO DE REALIZAÇÃO: 09 A 20 DE SETEMBRO

VÍDEO OU ÁUDIO DO PROFESSOR:	TODAS AS VEZES QUE O PROFESSOR ENCAMINHAR ATIVIDADES PARA OS FAMILIARES, INICIAR COM SAUDAÇÕES, PARA ACOLHIMENTO DOS PAIS E DAS CRIANÇAS.
O QUE VOCÊ VAI ESTUDAR:	<p style="text-align: center;"><u>SABERES E CONHECIMENTOS:</u></p> <ul style="list-style-type: none">• Próprio corpo e suas possibilidades motoras, sensoriais e expressivas,• Estratégias para e resolução de situações-problemas.• Linguagem oral e corporal. • Orientação espacial. • Seu corpo, suas possibilidades motoras, sensoriais e expressivas. • Sensações, emoções e percepções. • Linguagem oral e corporal. • Comunicação. • Características físicas. • Corpo Humano• Órgãos dos sentidos • Atributos físicos e funções sociais dos objetos• Corpo Humano• Marcas gráficas. • Materiais e tecnologias variadas para a produção da escrita: lápis, caneta, giz, computador e seus diferentes usos.
PARA QUE VAMOS ESTUDAR	<p style="text-align: center;"><u>CAMPOS DE EXPERIÊNCIA:</u></p> <p style="text-align: center;"><u>O EU O OUTRO E NÓS:</u></p>


<p>ESSES CONTEÚDOS?</p>	<p><u>CORPO, GESTOS E MOVIMENTOS:</u></p> <p><u>TRAÇOS, SONS, CORES E FORMAS:</u></p> <p><u>ESCUITA, FALA, PENSAMENTO E IMAGINAÇÃO:</u></p> <p><u>ESPAÇOS, TEMPOS, QUANTIDADES, RELAÇÕES E TRANSFORMAÇÕES:</u></p>
<p>COMO VAMOS ESTUDAR OS CONTEUDOS?</p>	<p>24/11/2020 – SEGUNDA-FEIRA</p> <p>Atividade: <u>PINTURA CARIMBO</u></p> <p>Instruções: Utilizando um copo plástico ou outro objeto, molhar na tinta guache e carimbar na folha de papel para observar o seu formato, pode ser utilizado objetos com formas variadas.</p> <p>Segue a imagem ilustrativa abaixo:</p> <div data-bbox="576 967 1318 1525" data-label="Image"> </div> <p>Música: Pintinho Amarelinho</p> <p>https://www.youtube.com/watch?v=59GM_xjPhco</p>

25/11/2020 – TERÇA-FEIRA

ATIVIDADE: COLAGEM DE PAPEL E PINTURA DE JOANINHA

História: A Joaninha muito preguiçosa

Instruções: A professora irá contar a história através de vídeo e em seguida a criança irá pintar o desenho da joaninha de vermelho que consta no kite de materiais. Em seguida irá colar papel crepom rasgado ou amassado na cor preta para representar as pintinhas.



Música: Vamos Viajar pelo safari

<https://www.youtube.com/watch?v=9WFYulu7BKA>

26/11/2020 – QUARTA FEIRA

HISTÓRIA: Maria vai com as outras

Link: <https://www.youtube.com/watch?v=QaeMZ8ALU5k>

ATIVIDADE: Pintura com garfo e tinta

Instruções: Um adulto irá pegar um garfo e em seguida colocar um pouco de tinta em um papel, depois irá dar o garfo para a criança passar cima da tinta. E pronto a mesma terá uma linda pintura.



Música: A RAM SAM SAM


<https://www.youtube.com/watch?v=Es8ELsfWhQ>

27/11/2020 – QUINTA-FEIRA

ATIVIDADE: REGISTRO DA HISTÓRIA

HISTÓRIA: A LAGARTA COMILONA

Instruções: A criança irá escolher um personagem que ela mais gostou na história e irá representar através de desenho usando a imaginação.



MÚSICA: Esplêndida Fauna

<https://www.youtube.com/watch?v=mfFPh3RFovk>

28/11/2020 – SEXTA-FEIRA

ATIVIDADE: Dedinho molhado com tinta no caminho do caracol

Instruções: Um adulto irá pegar no kite de materiais o desenho de um caracol, em seguida orientar a criança a passar o dedo na tinta e passar em cima traçado mais curto para chegar até as folhas.

NOME: _____

LEVE O CARACOL ATÉ AS FOLHAS PELO CAMINHO MAIS CURTO.

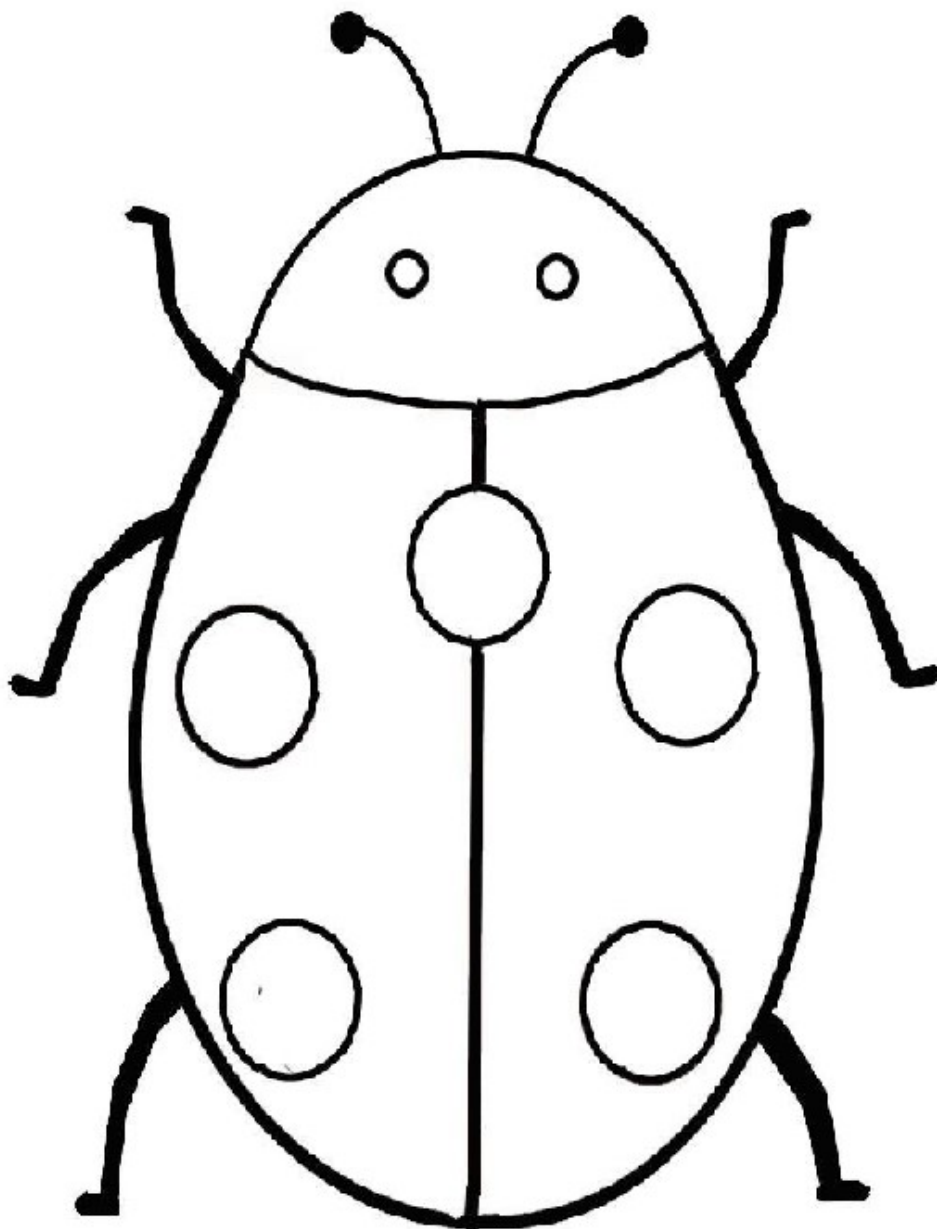


MÚSICA: A DONA ARANHA

https://www.youtube.com/watch?v=-fVH_PooFJI

NOME: _____

COLAGEM E PINTURA DA JOANINHA



NOME: _____


REGISTRO DA HISTORIA

NOME: _____

PINTURA COM GARFO

NOME: _____

LEVE O CARACOL ATÉ AS FOLHAS PELO CAMINHO MAIS CURTO.



NOME: _____

PINTURA CARIMBO